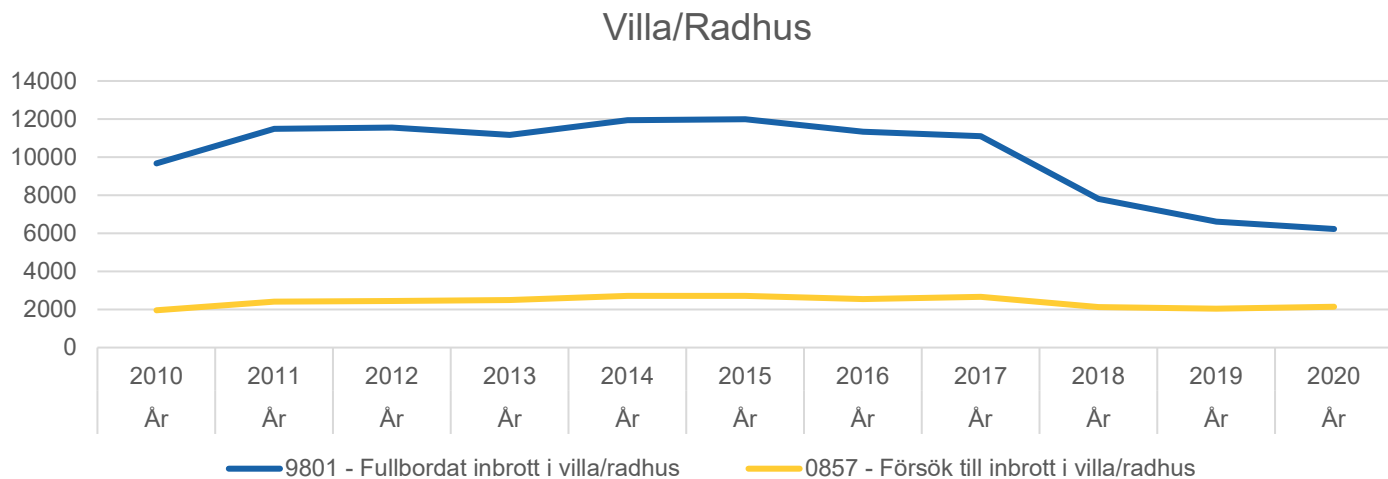


Brottsutveckling, inbrott i bostad och övriga brott som kan kopplas till grannsamverkan

Damir Celebic, NOA Utvecklingscentrum Syd
2021-11-23



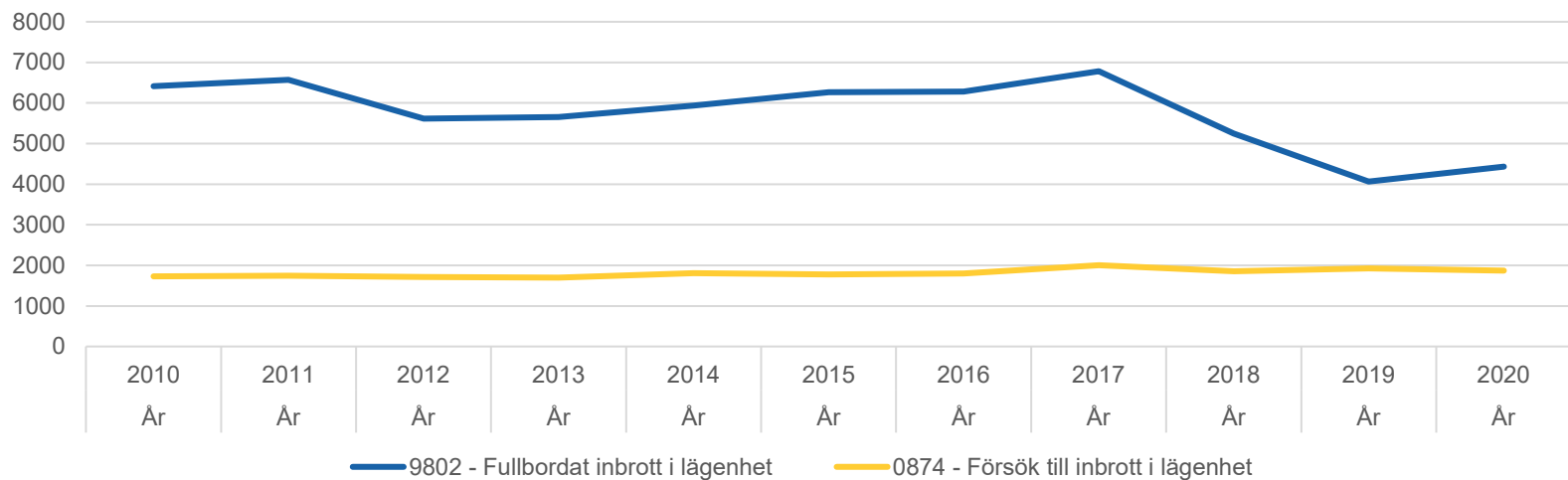
Brottsutveckling 2010-2020



	År	Antal
Högsta värde	2015	12002
Lägsta värde	2020	6231

Brottsutveckling 2010-2020

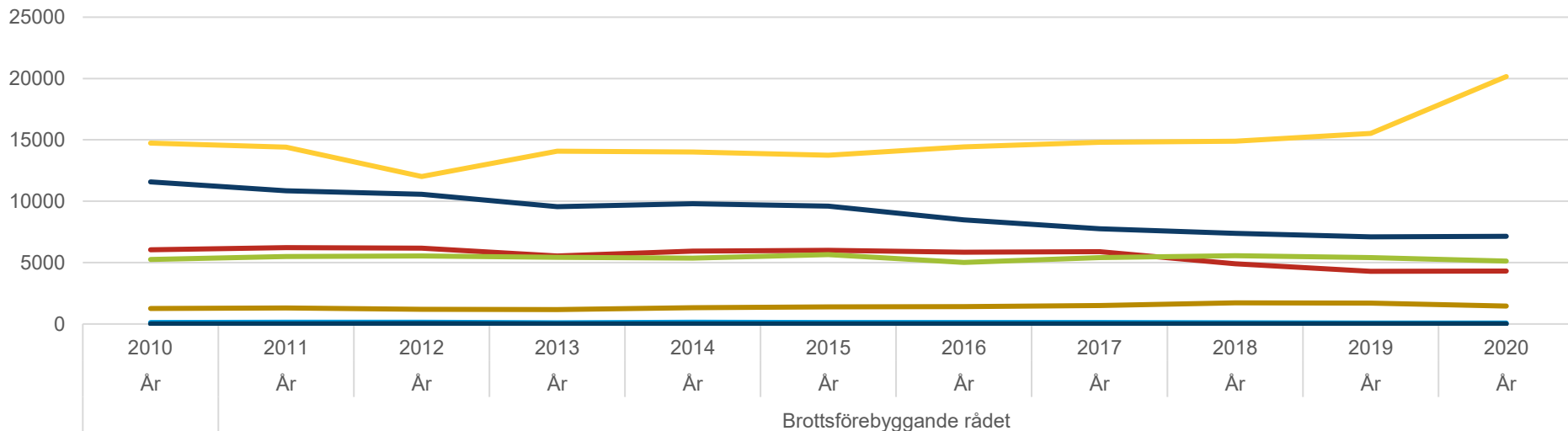
Lägenheter



	År	Antal
Högsta värde	2017	6782
Lägsta värde	2019	4062

Brottsutveckling 2010-2020

Övriga brott som kan kopplas till bostäder



0825 - Inbrottsstöld i källare, vind

0836 - Stöld även gm inbrott, av skjvapen, i bostad (lägenhet, villa)

0858 - Stöld utan inbrott, i bostad (lägenhet, villa) hos funktionsnedsatt

0860 - Stöld utan inbrott, i källare, vind

0826 - Inbrottsstöld i fritidshus

0837 - Stöld även gm inbrott, av skjvapen, i fritidshus

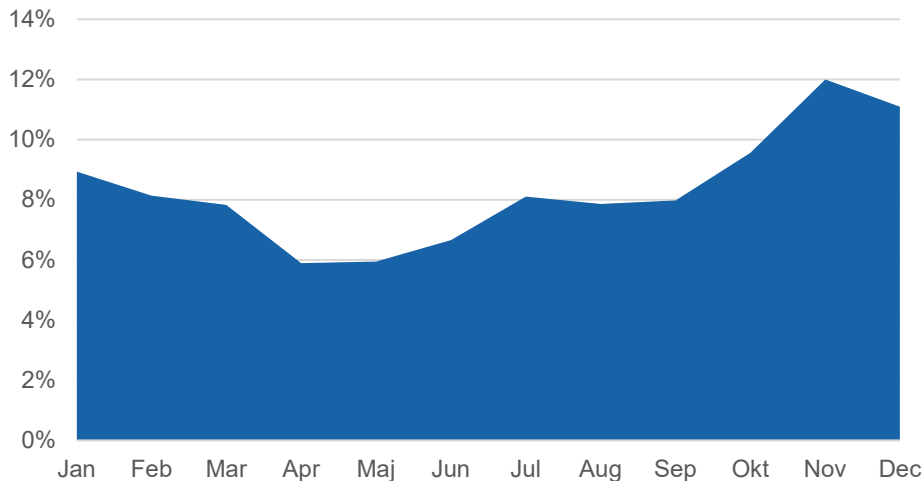
0859 - Stöld utan inbrott, i bostad (lägenhet, villa) ej hos funktionsnedsatt



Polisen

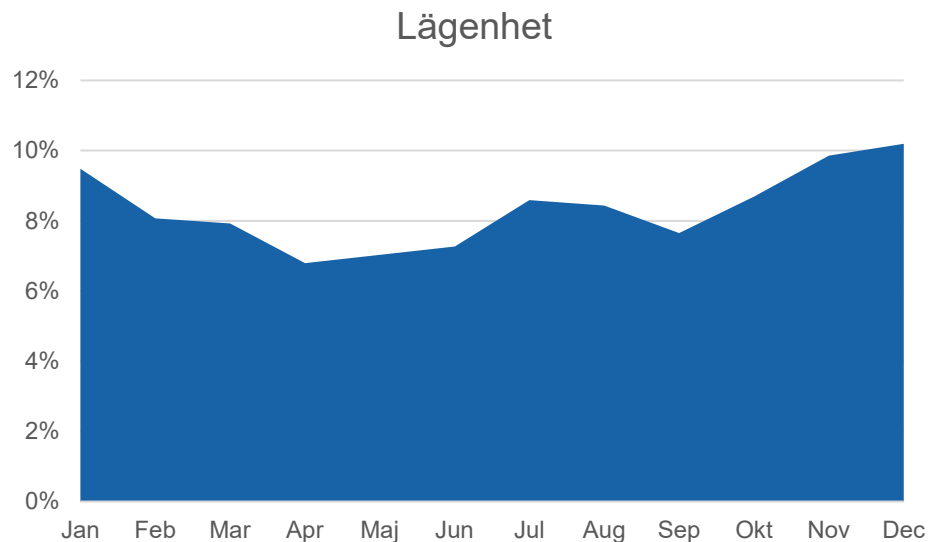
Månadsvariationer fullbordade inbrott i villa/radhus 2010-2020

Villa/radhus



Jan	9912	9%
Feb	9033	8%
Mar	8685	8%
Apr	6541	6%
Maj	6594	6%
Jun	7388	7%
Jul	8997	8%
Aug	8722	8%
Sep	8846	8%
Okt	10605	10%
Nov	13315	12%
Dec	12308	11%
TOTALT	110946	100%

Månadsvariationer fullbordade inbrott i lägenhet 2010-2020

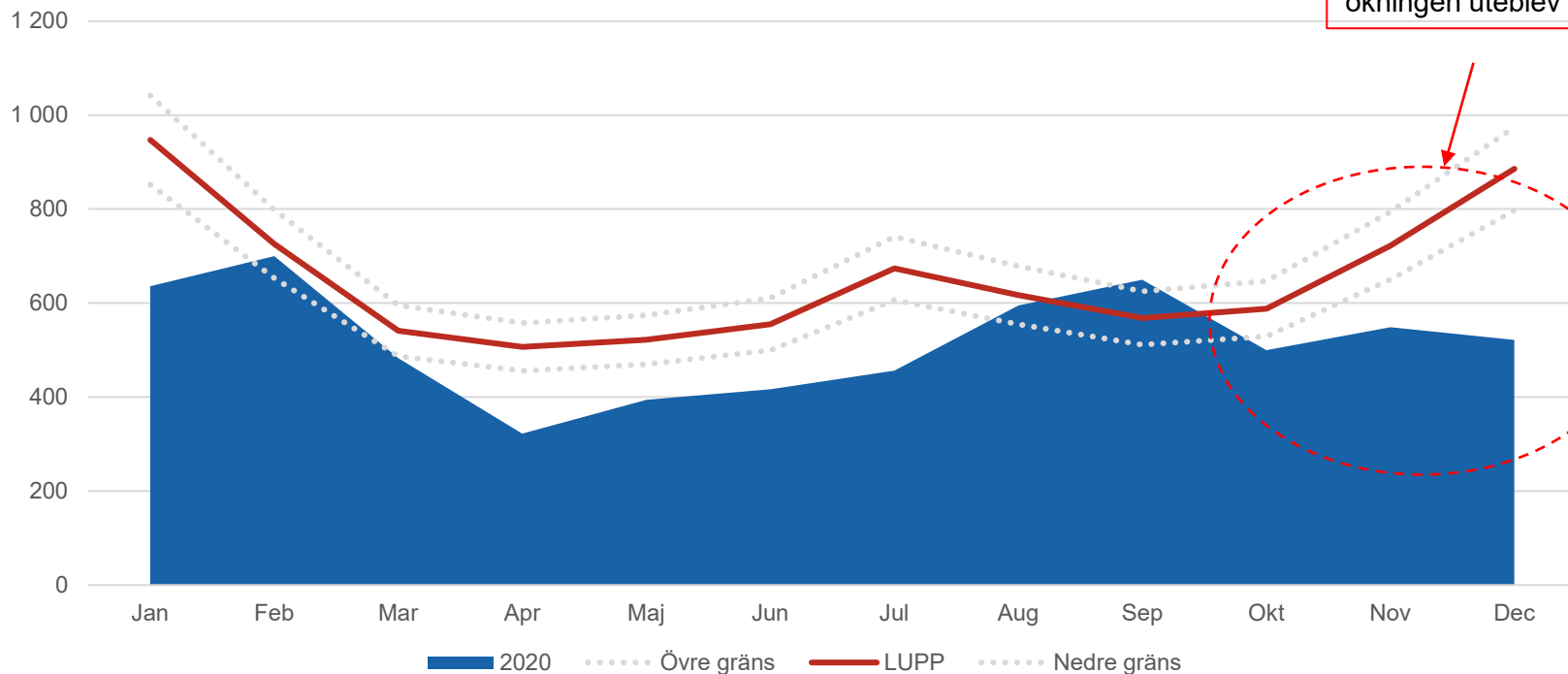


Jan	5998	9%
Feb	5105	8%
Mar	5014	8%
Apr	4296	7%
Maj	4446	7%
Jun	4597	7%
Jul	5436	9%
Aug	5338	8%
Sep	4837	8%
Okt	5499	9%
Nov	6235	10%
Dec	6449	10%
TOTALT	63250	100%

Månadsvariationer 2020 och prognostiserat utfall enligt LUPP (Coronaåret)

Fullbordade inbrott i villa/radhus 2020

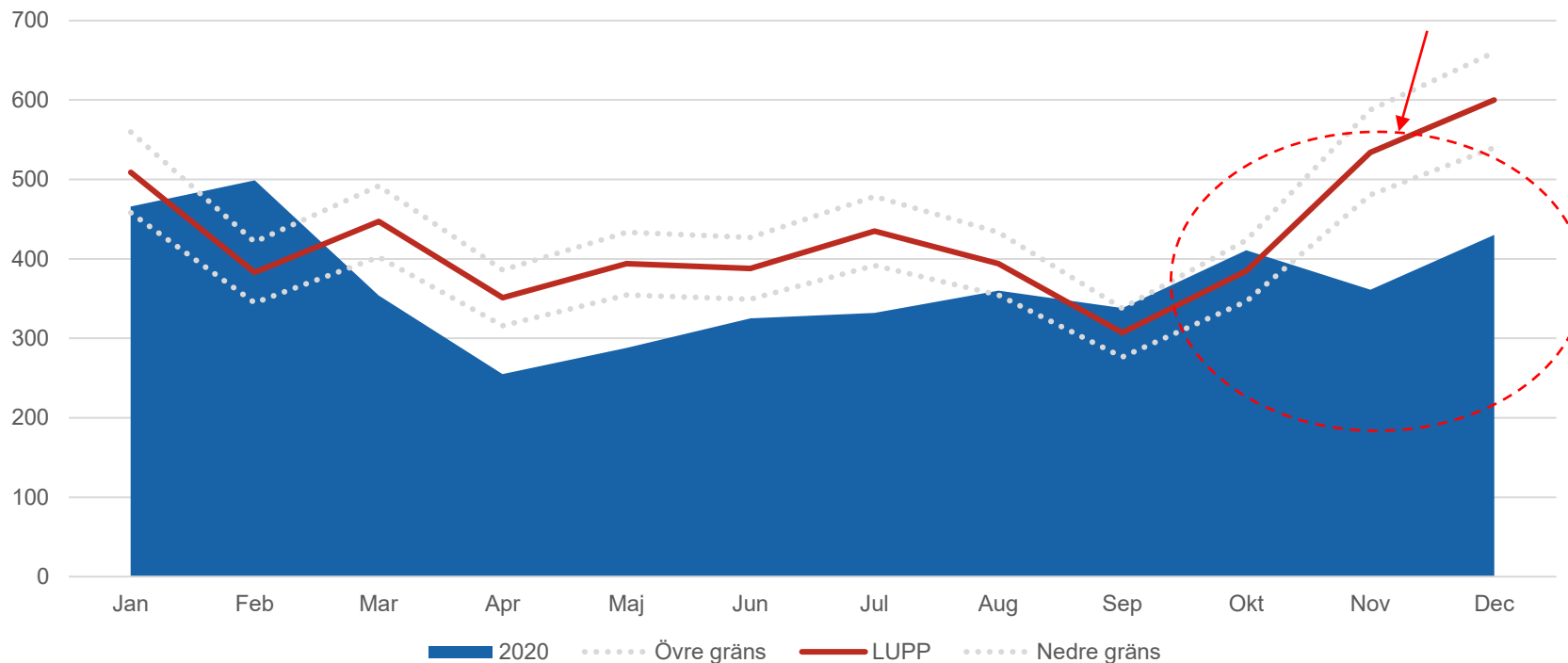
Den prognostiserade ökningen uteblev 2020.



Månadsvariationer 2020 och prognostiserat utfall enligt LUPP (Coronaåret)

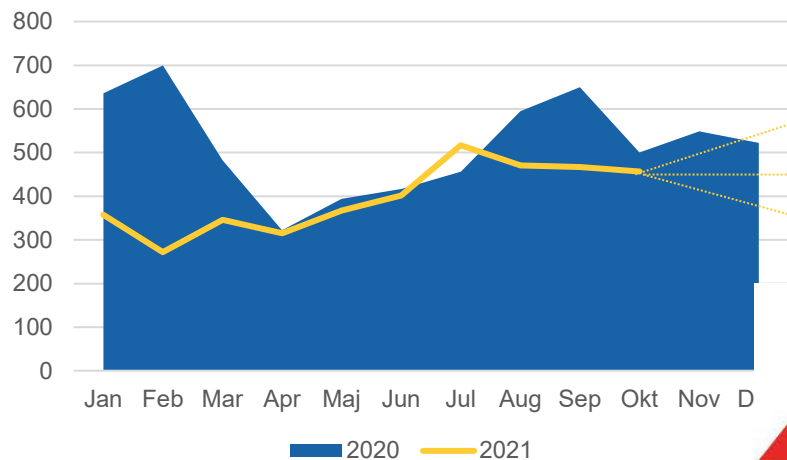
Fullbordade inbrott i lägenhet 2020

Den prognostiserade ökningen uteblev 2020.

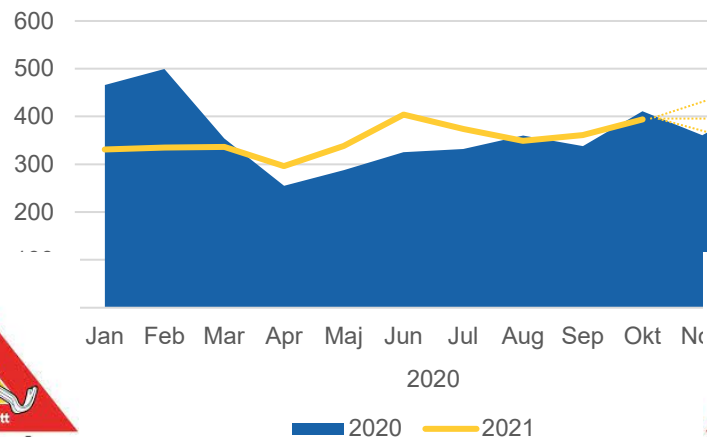


2021 jämfört med 2020

Fullbordade inbrott i villa/radhus



Fullbordade inbrott i lägenhet

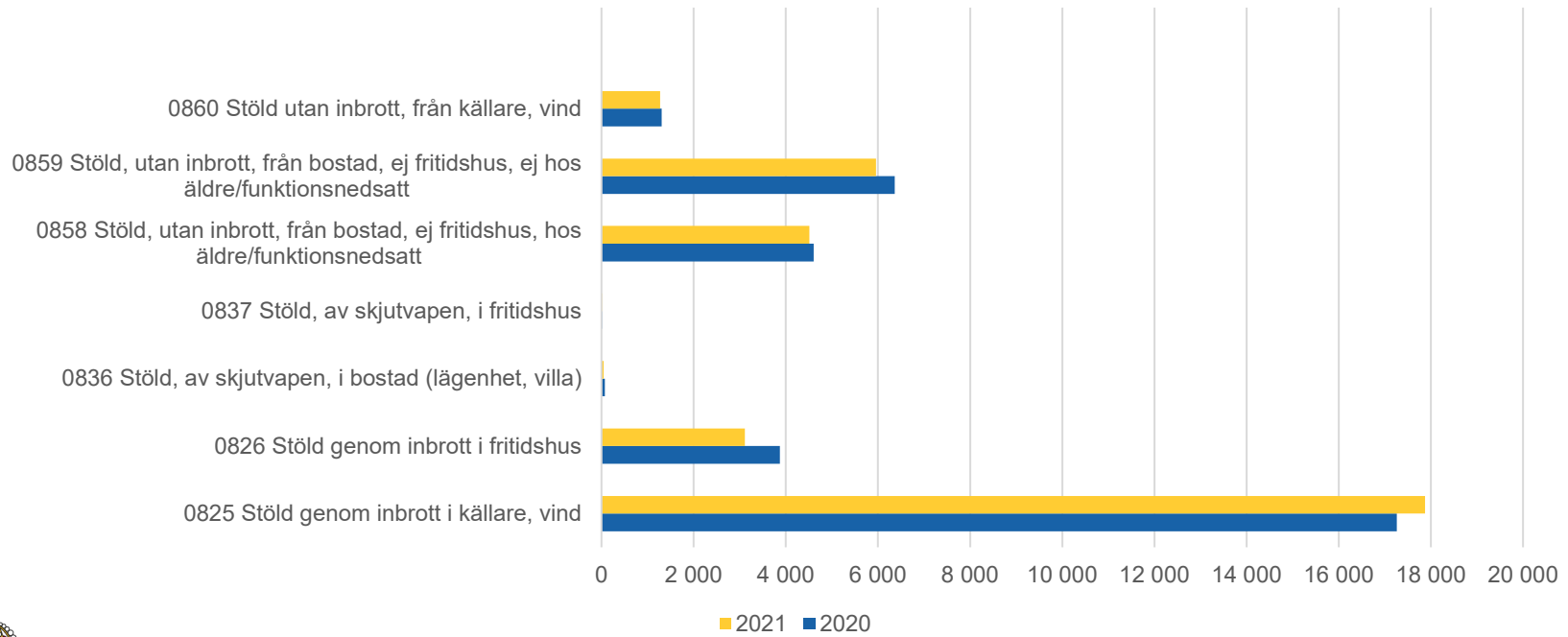


2021 jämfört med 2020 tom den 22 november (Inbrott i bostad)

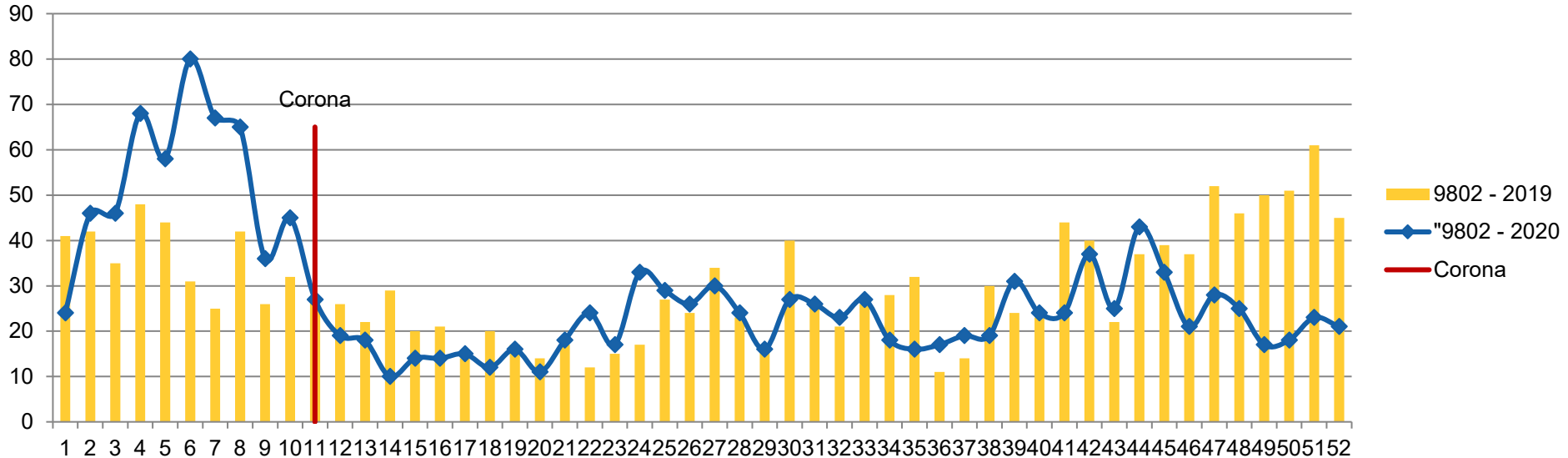
Brottskoder	2020	2021	Förändring i antal	Förändring i procent
9801 Fullbordat inbrott i villa/radhus	5 521	4325	-1 196	-22%
0857 Försök till inbrott från villa/radhus	1 923	1432	-491	-26%
9802 Fullbordat inbrott i lägenhet	3 870	3773	-97	-3%
0874 Försök till inbrott från lägenhet	1 653	1563	-90	-5%
TOTALT	12 967	11093	-1 874	-14%

2021 jämfört med 2020 tom den 22 november (övriga brott som kan kopplas till bostäder)

Övriga brott som kan kopplas till bostäder



Veckovis lägesföljning skapar förutsättningar för ett proaktivt arbete



- Exempel på hur veckovis lägesföljning av lägenhetsinbrott (brottskod 9802) kan se ut.
- Användbart för att hitta avvikelser i ett tidigare skede och kan ses som ett varningssystem.
- Arbeta proaktivt tidigt för att kapa topparna.

